

ІНФОРМАЦІЯ ПРО ПРОГРАМУ STAY INFORMED APP




Вітаємо!

Ми хотіли б повідомити вам, що в майбутньому ми будемо використовувати сучасну оновлену програму, щоб інформувати вас про новини та зустрічі з нашої організації.

У такий спосіб ми робимо важливий внесок у захист навколишнього середовища, оскільки економимо величезну кількість паперу та картриджів для принтерів.

Але найкраще те, що завдяки кращій організації ми отримуємо більше часу на найнеобхідніше!



ВАЖЛИВО! Програма не призначена для заміни особистих розмов — зв'яжіться з нами, як зазвичай, ми дуже раді спілкуванню з вами!

Ми вибрали програму Stay Informed App від компанії Stay Informed GmbH з Фрайбурга-ім-Брайсгау.

ВАШІ ПЕРЕВАГИ

- Ви отримуватиме важливу інформацію та дати зустрічі в організації прямо на свій смартфон.
- Ви можете заповнювати електронні форми зворотного зв'язку прямо на своєму смартфоні та надсилати їх нам.
- Ви можете легко перенести зустрічі, які ми вам надсилаємо, до свого особистого календаря на смартфоні.
- Ви можете надсилати повідомлення про відсутність через програму (для рішень "Kids", "Schools" та "Care").
- Програма відповідає вимогам GDPR, не містить реклами та є безкоштовним для користувачів.
- На відміну від інших поширених програм чату, ваші новини та дані не бачать інші користувачі.
- Ваші дані не використовуватимуться в комерційних цілях, не продаватимуться чи не передаватимуться несанкціонованим третім особам.
- Користувачі, які не мають смартфона, можуть отримати доступ до всієї інформації та зустрічей через вебпрограму в браузері без будь-яких додаткових зусиль.



1 Ось Як Це Працює (Додаток Stay Informed App)



1

На своєму смартфоні відкрийте Google Play Store (для телефонів Android) або App Store (для iPhone).

2

Введіть у поле пошуку: Stay Informed App або відскануйте QR-код:



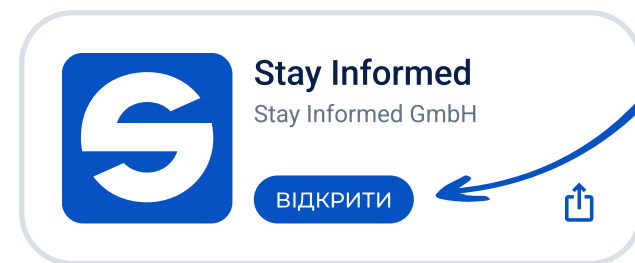
3

Натисніть на



4

Після встановлення натисніть кнопку



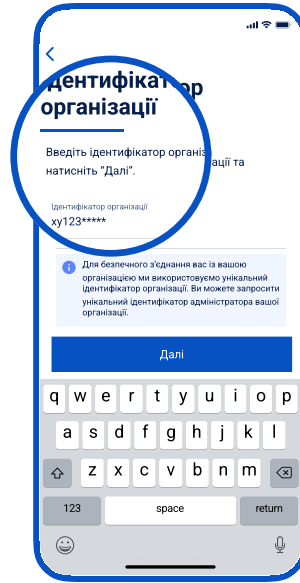
5

Перейдіть на сторінку



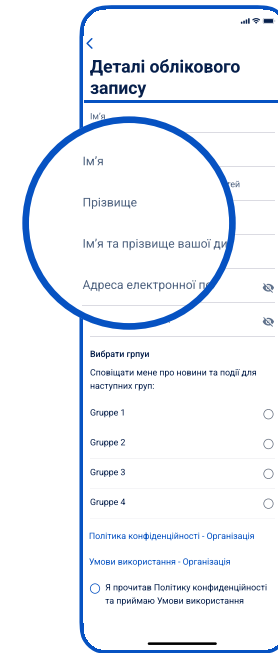
6

Введіть тут ідентифікаційний номер нашої організації:




8

Введіть необхідну інформацію в реєстраційну форму.

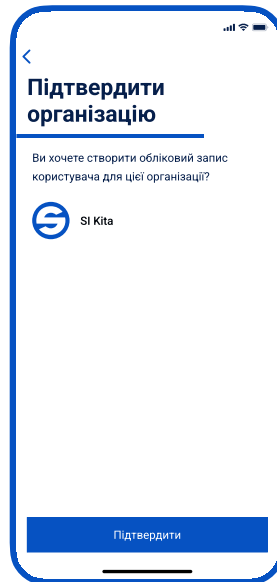
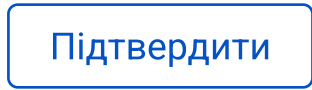


S



7

Натисніть на



9

Ви отримаєте схвалення незабаром після того, як ми його перевіримо, і тоді ви зможете увійти в систему. Ця перевірка виконується один раз, коли ви входите в систему вперше, після чого програма завжди відразу стає доступною.

